



# 奈米透視膜

高效防水、防油與防塵，加工狀況隨時可見



**VIPER**  
TOOL GROUP

Made in Sweden



來自瑞典  頂級奈米科技

## 奈米科技

先進奈米塗層有效阻止油、水分子滲透

## 具防油趨水性

切削液順著貼膜表面滑落，不影響視野

## 簡便、無耗能

安裝便利，即貼即用，隨意更換

## 長效使用

正常使用壽命可達18個月

總代理



竣貿國際股份有限公司

總公司：  
40252台中市南區復興路二段120-2號  
TEL：04-2260-5352 FAX：04-2260-8765  
北部營業處：  
33548桃園市大溪區埔頂路一段406號  
TEL：03-380-8216 FAX：03-380-3362  
E-mail：sales@jimmore.com.tw

\* 本目錄之商標、著作權等權利與公司名稱，非經同意不得轉用 / 翻印必究。  
\* 本目錄規格內容如有變更，恕不另行通知。  
202111 Cat. No.: JISO-CCD / 500SC  
©Jimmore International Corp.



### 想確認下刀位置是否正確?

可是視窗已經霧化或是沾滿切削液?  
人員需要打開CNC視窗確認，有風險又浪費時間。  
如果視窗常保持乾淨清晰該有多好!?

### 想確認刀具是否斷刀?

尤其是小刀具，無法從切削音中判斷是否正常良好，而視窗則是滿滿的切削液，不得不中斷加工，打開視窗確認。

### 想隨時確認加工狀態是否正常運作?

卻總是被切削液擋住視線，無法看見機台內部，只能中斷加工，打開視窗確認，耗時又耗力。

### 如果能長效保護視窗該有多好!?

長時間使用後，CNC視窗易刮傷與霧化，無論如何清潔與擦拭，都無法還原新品時的狀態。



## 奈米透視膜就是這些問題的解方!

來自歐洲的先進奈米技術及獨特可彎曲塑膠圓片，防油、趨水、防塵，使您可以隨時查看CNC機台內部情況。

比起價格昂貴的旋轉視窗，奈米透視膜更經濟實惠，且壽命最長可達18個月。

(產品壽命會因切削油品質與安裝位置有所差異。若將其安裝於會有大量切屑噴及的區域，壽命則會縮短。)



## 產品資訊

品名：奈米透視膜

料號：630-CCS-200

尺寸：直徑Ø200mm

(亦可依您的需求，客製化尺寸)

出貨項目：



奈米透視膜




超細纖維布



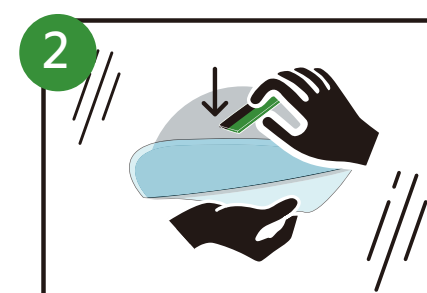
刮板

## 安裝方式


請徹底清潔CNC機台視窗內側欲安裝的區域



1 請使用異丙醇徹底清潔視窗上的潤滑脂及切削液。用隨附的超細纖維布擦拭安裝區域，確保表面是乾淨、乾燥且無灰塵的。



2 由上往下撕下奈米透視膜背面的膠膜，再用隨附的刮刀從中間往兩側輕刮貼平。



3 最後再使用超細纖維布拋光表面，即完成安裝。

## 注意事項

- 視窗表面的清潔度會影響奈米透視膜的使用壽命，請務必徹底清潔視窗。
- 請勿使用乾洗手液、窗戶清潔劑等清潔視窗。
- 請勿直接將奈米透視膜貼在切削屑噴及的位置，避免切削屑刮傷奈米透視膜。
- 取下奈米透視膜時，機台視窗上可能會出現細微的殘留物。可使用異丙醇清除。